

## 1.1 Liste et MAJ des observations générales

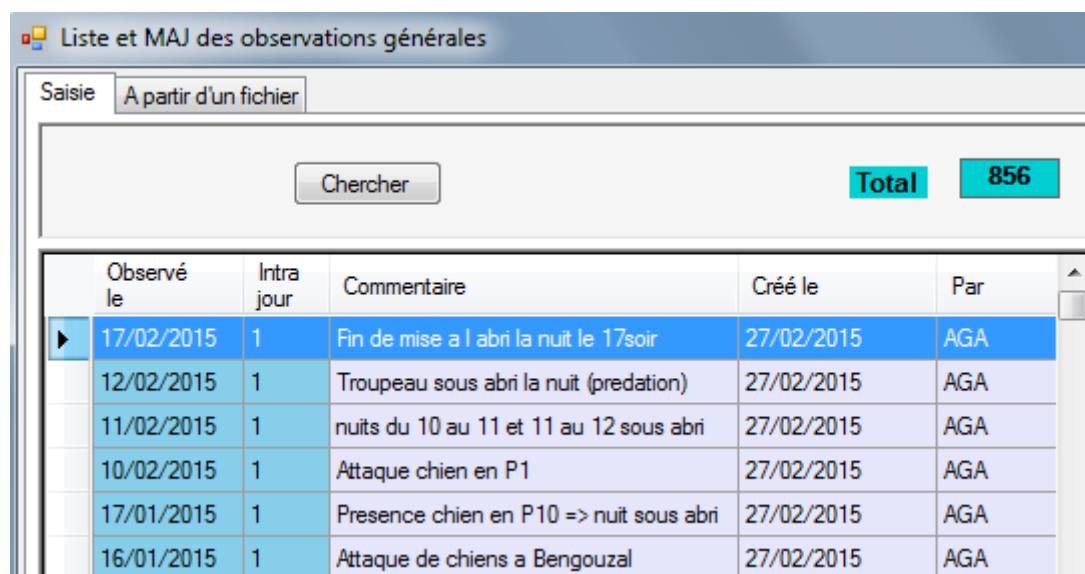
Menu :	Divers – Observations générales
Pré-requis :	
Ajouter/Modifier/Supprimer	Avoir les droits Ajouter/Modifier/Supprimer sur la table Obs_Gen
Consulter	Tous
Dernière MAJ de la doc	12/03/2015
Dernière MAJ de GeedocVS	V4.28

Comme pour les rotations de parcelles et l'alimentation, cette fiche a été ajoutée pour récupérer les données déjà saisies dans le logiciel de gestion des parcelles développé par Didier Foulquié à Lafage pour le troupeau Viande.

Vous pouvez l'utiliser, c'est simplement pour indiquer des observations, remarques générales du genre s'il a neigé, si un chien a attaqué le troupeau .etc.

### 1.1.1 Saisie

Toutes les observations s'affichent dès l'appel à la forme.



Observé le	Intra jour	Commentaire	Créé le	Par
17/02/2015	1	Fin de mise a l abri la nuit le 17soir	27/02/2015	AGA
12/02/2015	1	Troupeau sous abri la nuit (predation)	27/02/2015	AGA
11/02/2015	1	nuits du 10 au 11 et 11 au 12 sous abri	27/02/2015	AGA
10/02/2015	1	Attaque chien en P1	27/02/2015	AGA
17/01/2015	1	Presence chien en P10 => nuit sous abri	27/02/2015	AGA
16/01/2015	1	Attaque de chiens a Bengouzal	27/02/2015	AGA

#### 1.1.1.1 Comment ajouter une observation ?

Se positionner sur le panneau de droite :

Identifiant

**Observé le** 12/03/2015 ▾

**N° intra jour** 1

Commentaire (60c)\*

Un chien est entré dans la bergerie

Ajouter Annuler

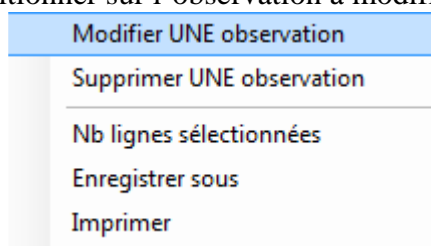
- Saisir la date d'observation
- Saisir un numéro intra jour (pourrait se faire automatiquement)
- Saisir un commentaire pour l'observation
- Cliquer sur le bouton "**Ajouter**" pour valider.

### **Contrainte :**

- Il ne peut y avoir qu'une observation avec ce n° intra jour par date d'observation.

### **1.1.1.2 Comment modifier une observation ?**

Se positionner sur l'observation à modifier, clic droit avec la souris :



Cliquer sur "**Modifier Une observation**".

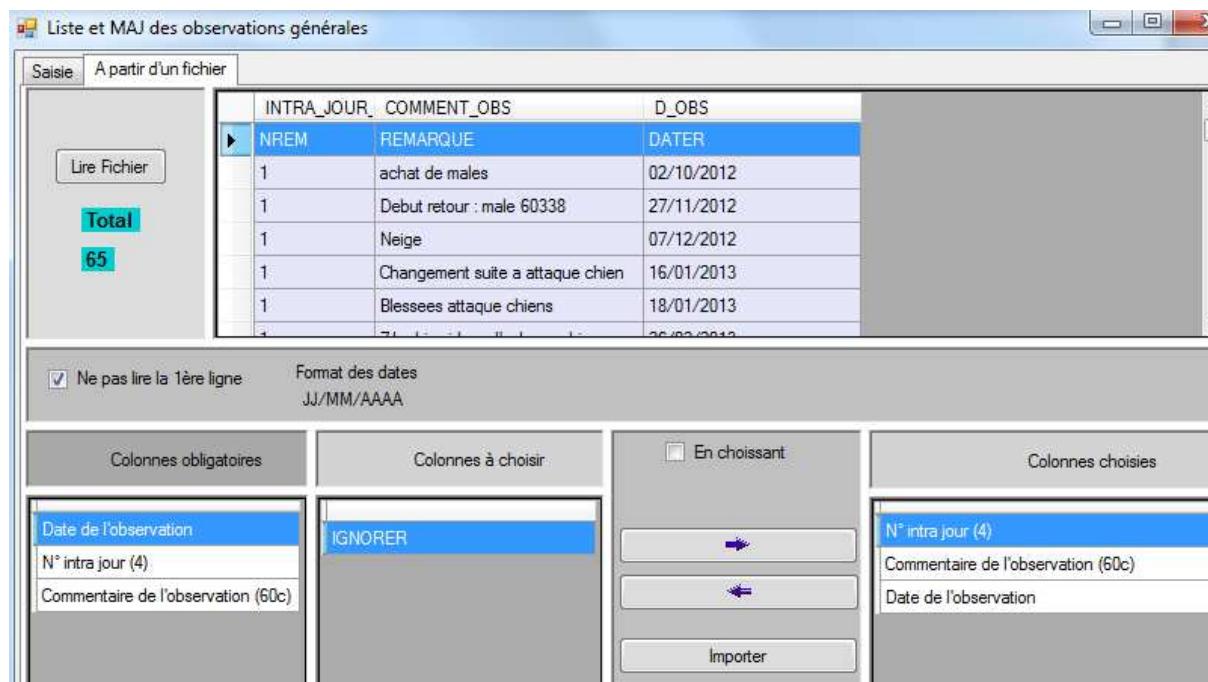
Vous ne pouvez modifier que le libellé.

Cliquer ensuite sur le bouton "**Modifier**" pour valider la modification.

### **1.1.1.1 Comment supprimer une observation ?**

Se positionner sur l'observation à modifier, clic droit avec la souris puis cliquer sur "**Supprimer Une observation**". Attention, si l'observation a été utilisée dans rotation de parcelles, vous ne pourrez pas supprimer l'observation.

### 1.1.1 A partir d'un fichier



Le principe est le même que d'habitude.

- Lire le fichier
- Choisir les colonnes
- Cliquer sur le bouton "**Importer**"

#### **Contrainte :**

- Il ne peut y avoir qu'une observation avec ce n° intra jour par date d'observation.